

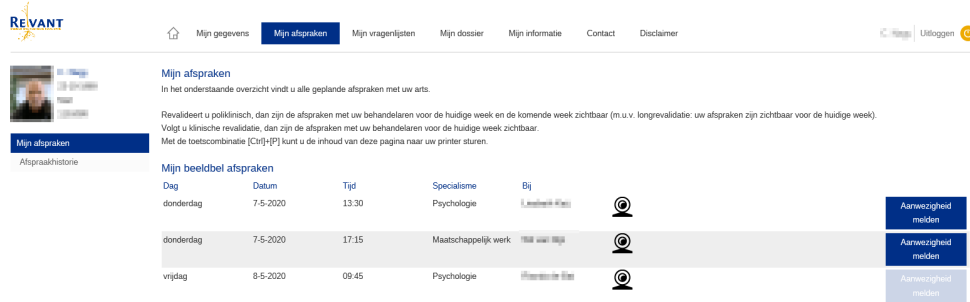
Instructie beeldbellen voor de revalidant

In deze instructie staat omschreven hoe u de beeldbel afspraak bij Revant tot stand kunt brengen. Revant gebruikt hiervoor het product Teams van Microsoft, maar u hoeft dit product niet te installeren om er toch gebruik van te kunnen maken.

Voorwaarde voor het voeren van een beeldbel afspraak is dat uw computer/laptop/tablet beschikt over een webcam en een microfoon.

Hoe gaat dit in zijn werk:

1. Log in op uw portaal bij Revant. (<https://mijn.revant.nl>)
2. In het tabblad Afspraken ziet u uw beeldbelafspraken staan.

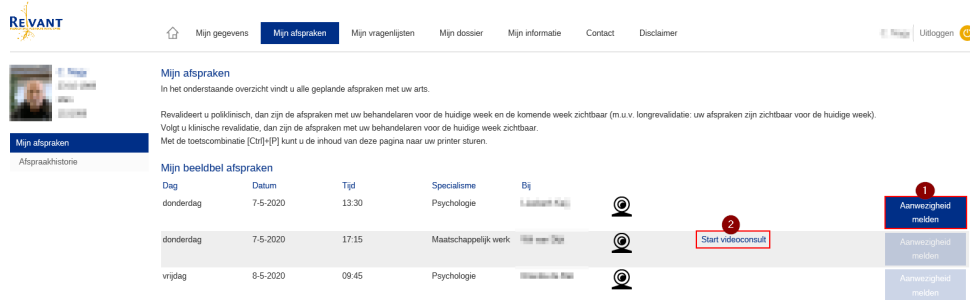


Mijn afspraken
In het onderstaande overzicht vindt u alle geplande afspraken met uw arts.
Revalideert u poliklinisch, dan zijn de afspraken met uw behandelaren voor de huidige week en de komende week zichtbaar (m.u.v. longrevalidatie: uw afspraken zijn zichtbaar voor de huidige week).
Volgt u klinische revalidatie, dan zijn de afspraken met uw behandelaren voor de huidige week zichtbaar.
Met de toetscombinatie [Ctrl]+[P] kunt u de inhoud van deze pagina naar uw printer sturen.

Mijn beeldbel afspraken

Dag	Datum	Tijd	Specialisme	Bij		
donderdag	7-5-2020	13.30	Psychologie	Uitsluitend bij	📹	Aanwezigheid melden
donderdag	7-5-2020	17.15	Maatschappelijk werk	Uitsluitend bij	📹	Aanwezigheid melden
vrijdag	8-5-2020	09.45	Psychologie	Uitsluitend bij	📹	Aanwezigheid melden

3. Middels de knop Aanwezigheid melden [1] meldt u zich aan voor de beeldbelafspraken en zal de link [2] voor het starten van de beeldbelafspraken zichtbaar worden.

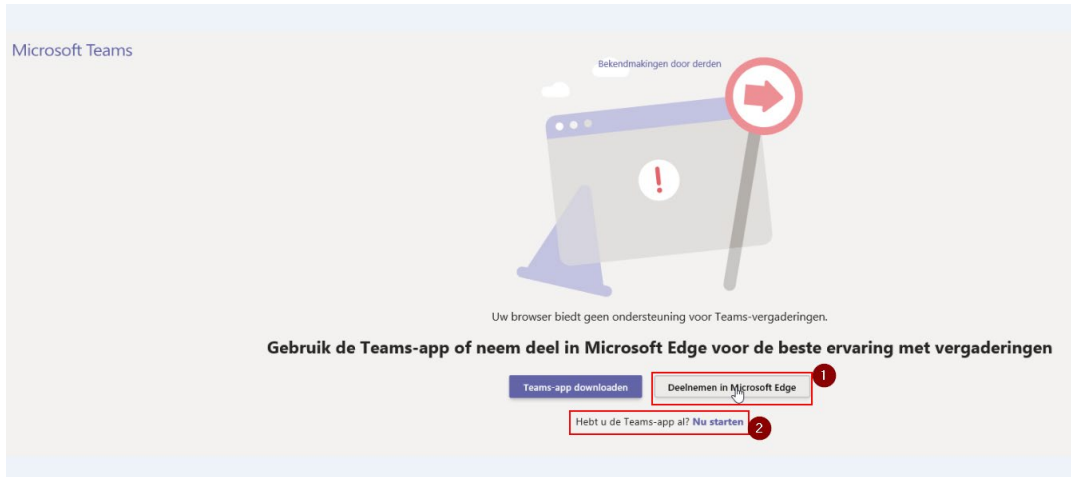


Mijn afspraken
In het onderstaande overzicht vindt u alle geplande afspraken met uw arts.
Revalideert u poliklinisch, dan zijn de afspraken met uw behandelaren voor de huidige week en de komende week zichtbaar (m.u.v. longrevalidatie: uw afspraken zijn zichtbaar voor de huidige week).
Volgt u klinische revalidatie, dan zijn de afspraken met uw behandelaren voor de huidige week zichtbaar.
Met de toetscombinatie [Ctrl]+[P] kunt u de inhoud van deze pagina naar uw printer sturen.

Mijn beeldbel afspraken

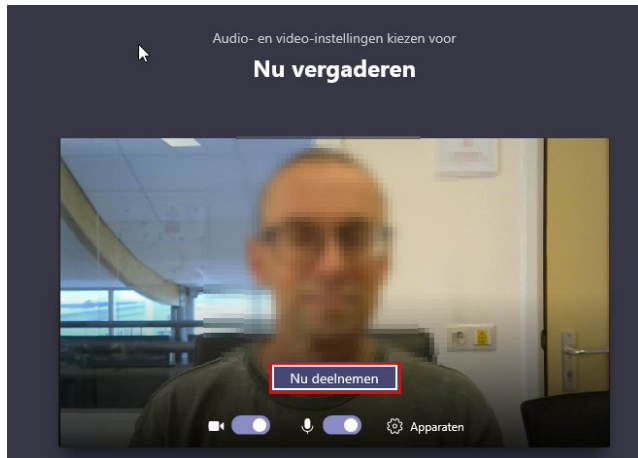
Dag	Datum	Tijd	Specialisme	Bij		
donderdag	7-5-2020	13.30	Psychologie	Uitsluitend bij	📹	1 Aanwezigheid melden
donderdag	7-5-2020	17.15	Maatschappelijk werk	Uitsluitend bij	📹	2 Start videoconsult Aanwezigheid melden
vrijdag	8-5-2020	09.45	Psychologie	Uitsluitend bij	📹	Aanwezigheid melden

- Na het klikken op de link [Start videoconsult] opent er een extra scherm in uw browser waarin u de echte videoverbinding met de arts/behandelaar bij Revant kunt gaan opstarten.



Heeft u geen Teams op uw PC/laptop geïnstalleerd klik dan op [Deelnemen in Microsoft Edge] [1] anders klikt u op optie [2] [Nu starten].

- Klik in het volgende scherm op [Nu deelnemen]



- Hierna komt u in de beeldbelafpraak terecht waarin uw arts/behandelaar ook aanwezig is of nog bij gaat komen.
- Na de afspraak kun u met de knop [Ophangen] het gesprek beëindigen.

